
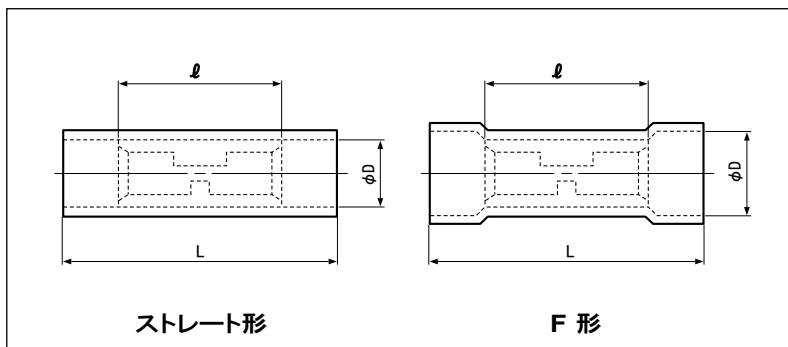


# ■ ナイロン絶縁付突き合わせ形窓付接続子



ストレート形

F形



ストレート形

F形

形番	寸法(mm)			標準色	適用電線範囲 (mm <sup>2</sup> )	適用圧着工具			1箱入数 (個)
	φD	L	l			手動	空気圧式	油圧式	
ストレート形	NCW-1.25	3.2	22.7	14.7	赤透明 ※0.25~1.65	YNT-2216	YA-1, YA-2, YAT-1A, YAT-2A, YAD-1A, YAD-2A, YAT-4A, YAD-4A, YA-4	BCT-0514L	500
	NCW-2	3.9							
	NCW-5.5	5.4							
F形	FNCW-1.25	4.0	22.7	14.7	赤透明 ※0.25~1.65	YNT-2216	YA-1, YA-2, YAT-1A, YAT-2A, YAD-1A, YAD-2A, YAT-4A, YAD-4A, YA-4	BCT-0514L	200
	FNCW-2	4.5							
	FNCW-5.5	6.8							


注1) ※印は電線の合計断面積が0.5mm<sup>2</sup>以上となる様にして使用すればより確実になります。

注2) 絶縁物は、スリーブ内の電線が見えるよう、ナイロンの透明の色付となっています。

注3) 本製品の中には多少納期を要するものもあります。

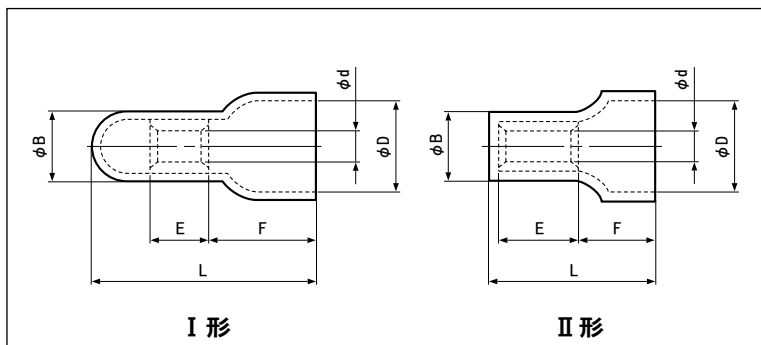
● ナイロンは吸湿性がありますので保管等にご注意ください。

# ■ 閉端接続子



I形

II形



I形

II形

UL E42024    LR20812    JIS JQ0607003  
LISTED    JIS C 2807

形番	規格	寸法(mm)						絶縁物材料	適用電線範囲 (mm <sup>2</sup> )	適用圧着工具			1箱入数 (個)
		φd	φB	L	F	E	φD			手動	空気圧式	油圧式	
I形	CE1(CE-100)	2.4	5.0	20.8	9.5	7.0	6.5	ナイロン (UL94V-2)	0.5~1.75	YS-2216	YA-1, YA-2, YAT-1A, YAT-2A, YAD-1A, YAD-2A, YAT-4A, YAD-4A, YA-4	BCT-0514L	1,000
	CE2(CE-230)	3.0	5.7	21.0	9.5	7.3	8.0		1.0~3.0	YS-1614			
	CE5(CE-550)	3.8	7.2	27.0	12.0	8.5	9.5		2.5~6.0	YS-1210			
	CE8(CE-800)	4.5	9.3	28.0	12.0	9.5	12.0	4.0~9.0	YS-8S	YAT-4A, YAD-4A, YA-4	—	250	
	CE1(CE-100V)	2.4	5.0	20.8	9.5	7.0	6.5	ナイロン (UL94V-0)	0.5~1.75	YS-2216	YA-1, YA-2, YAT-1A, YAT-2A, YAD-1A, YAD-2A, YAT-4A, YAD-4A, YA-4	BCT-0514L	1,000
	CE2(CE-230V)	3.0	5.7	21.0	9.5	7.3	8.0		1.0~3.0	YS-1614			
	CE5(CE-550V)	3.8	7.2	27.0	12.0	8.5	9.5		2.5~6.0	YS-1210			
2-SDW		2.7	5.8	17.1	7.6	7.0	8.2	ナイロン (UL94V-2)	1.5~3.0	YS-1614	YA-1, YA-2, YAT-1A, YAT-2A, YAD-1A, YAD-2A, YAT-4A, YAD-4A, YA-4	BCT-0514L	1,000
0.5-SD		1.2	3.5	9.7	4.1	4.0	4.3	ナイロン (UL94V-2)	0.2~0.6	YS-2622	YA-1, YAT-1A, YAD-1A	—	5,000
II形	1-SD ※	2.2	5.0	15.2	5.9	8.0	6.2	ナイロン (UL94V-2)	1.0~1.75	YS-2216	YA-1, YA-2, YAT-1A, YAT-2A, YAD-1A, YAD-2A, YAT-4A, YAD-4A, YA-4	BCT-0514L	1,000
	2-SD ※	2.5	5.85	15.2	5.9	8.0	6.5		1.0~2.5	YS-1614			
	5.5-SD	3.5	7.35	17.8	8.0	8.5	9.4		2.0~5.5	YS-1210			
	8-SD	4.6	9.3	22.2	10.2	9.5	12.0		4.0~9.0	YS-8S	YAT-4A, YAD-4A, YA-4		

注1) CSA登録製品の内※印は300V定格で登録、他のものは600Vで登録されています。 注2) ( )内は、従来形番を表わします。

注3) 適用電線は断面積合計を示します

注4) 100個入をご用意している製品もあります。詳細は弊社までお問い合わせください。

注5) 本製品の中には多少納期を要するものもあります。 注6) 従来形番末尾に(SU)が付く場合があります。



**閉端接続子のUL登録電線組合せ表**

AWG #	↓組合せ本数(縦方向に組合せ本数をしめす)													5.5-SD												
22																										
20																										
18	2	2	2	2	1	1	1	1	1	1	1															
16	2・1	1			2	2・1	1	1				3・2	2	2	1	1										
14		1	1				1		2・1				2・1		1		2									
12				1	1			1		1				1		1										
10										1																
AWG #	↓組合せ本数(縦方向に組合せ本数をしめす)													CE5(CE-550/CE-550V)												
22	8	5	5	5	3・2	3	3	2	2	1	1	1	1	1	1	1	1	1	1	1	1	1	1			
20		2								4	3	3	3	3	2	2	2	2	2	2	2	2	2			
18			3			2		2			1			4~1	3	2	2	2	1	1	1	1				
16				2	2		1		3			1			1	1			2・1	1		2・1	1			
14							1					1				1			1	2・1		1	2・1			
12													1				1				1		1			
10																										
22	1	1	1	1	1	1	1	1	1	1	1	1	1	1	1	1	1	1	1	1	1	1	1			
20	2	1	1	1	1	1	1	1	1	1	1	1	1	1	1	1	1	1	1	1	1	1	1			
18		5~2	4	4	3	3	2	2	2	2	1	1	1	1	1					1						
16			1		2・1		2・1	1			3~1	1	1			3~1	2	1	1			2	3~1			
14				1		1		1	1			1		1		1	2・1		2・1			1	1			
12										1			1									1	1			
10	1																									
22	1	1	1																							
20				6	5	4	3	3	3	3	3	3	2	2	2	2	2	2	2	2	2	2	2			
18				2			2	1					4~1	3	2	2	2	2	1	1	1	1				
16									1					1	2・1	1			2・1	1		4~1	2			
14	2・1									1						1	1			1	2・1		2・1			
12		1									1							1					1			
10			1									1														
22																										
20	2	2	1	1	1	1	1	1	1	1	1	1	1	1	1	1	1	1	1	1	1	1	1			
18			5~2	4	4	3	3	2	2	2	2	1	1	1	1	1	1					6~2	4			
16				1		2・1		2・1	1			3~1	1	1				3~1	2	1	1		1			
14					1		1		1	1			1		2・1			1	2・1		3~1					
12	1										1			1			1			1		1				
10		1														1						1				
22																										
20																										
18	3	2	2	2	2	2	1	1	1	1	1	1	1	1												
16		2・1	1	1			3~1	2	2	1	1				4~2	3	2	2	1	1	1					
14			1		2・1			1		2・1		2・1				1	2・1		2・1			3・2	1			
12	1			1		1			1		1						1		1			1				
10						1			1							1				1			1			
AWG #	↓組合せ本数(縦方向に組合せ本数をしめす)													CE8(CE-800),8-SD												
20	3	3	2	2	2	2	1	1	1	1	1	1	1	1	1	1	1	1	1							
18			1				2	2	2	1	1	1							3	3	3	2	2			
16				1				2	1				3・1	2	1	1					2・1	1				
14				1	2		1	1		1				1	2		3・2	1		2・1			2			
12	1		1				1			1							1	1			1		1			
10		1					1			1							1				1		1			
20																										
18	1	1	1	1	1	1	1	1	1																	
16	3	2	1	1	1					4・3	3	2	2	2	1	1	1	1								
14		1	2・1			3~1					1	2・1				3・2	1			4・3	2	1	1			
12				1			2・1					1					1			1	1		2			
10					1			1							1				1		1		1			

**表の見方**

- 上表はUL規格に認定された電線の組合せです。本組合せはUL規格にのみ適合します。
- 表内の電線は、AWG#10を除き、撚線、単線のどちらにも適用できます。AWG#10は、撚線のみ限定されます。
- 表内の電線本数は「4~1または3・2」等の表示は次の組合せに適用します。4~1の場合→4,3,2,1の各本数、3・2の場合→3本と2本に適用します。