# ■手動式圧着工具

## 裸端子・裸スリーブ・リングスリーブ用

●工具形番……YHT-2622
●全長／幅……295mm/70mm
●重量……約500g
●適用端子呼び……0.5



●工具形番……YHT-2210
●全長／幅……295mm/70mm
●重量……約500g
●適用端子呼び……1.25、2、3.5、5.5
●備考……JIS9711規格品 JIS JQ0608020

●工具形番……YHT-8S
●全長／幅……310mm/75mm
●重量……約900g
●適用端子呼び……8

### リングスリーブ専用

●工具形番……YR-1
●全長／幅……291mm/75mm
●重量……約480g
●適用端子呼び……E小・E中・E大
●備考……JIS C 9711規格品 JIS JQ0307101

## 絶縁被覆付端子・接続子用

●工具形番……YNT-2622
●全長／幅……295mm/75mm
●重量……約500g
●適用端子呼び……0.5

●工具形番……YNT-2216
●全長／幅……295mm/75mm
●重量……約500g
●適用端子呼び……1.25

●工具形番……YNT-1614
●全長／幅……295mm/75mm
●重量……約500g
●適用端子呼び……2

●工具形番……YNT-1210S
●全長／幅……300mm/75mm
●重量……約900g
●適用端子呼び……5.5

### ナイロン絶縁付ギボシ接続子 PCタイプ専用



●工具形番……YN-2014
●全長／幅……305mm/75mm
●重量……約600g
●適用端子……PCM、PCF-0.5、1.25、2

## 銅スリーブ付端子用

●工具形番……YDT-2216
●全長／幅……295mm/70mm
●重量……約500g
●適用端子呼び……1.25



●工具形番……YDT-1614
●全長／幅……295mm/70mm
●重量……約500g
●適用端子呼び……2

●工具形番……YDT-1210S
●全長／幅……300mm/75mm
●重量……約900g
●適用端子呼び……5.5

## 閉端接続子用

●工具形番……YS-2622
●全長／幅……295mm/70mm
●重量……約500g
●適用端子呼び……0.5-SD

●工具形番……YS-2216
●全長／幅……295mm/70mm
●重量……約500g
●適用端子呼び……CE-1、1-SD

●工具形番……YS-1614
●全長／幅……295mm/70mm
●重量……約500g
●適用端子呼び……CE-2、2-SD、2-SDW

●工具形番……YS-1210
●全長／幅……295mm/70mm
●重量……約500g
●適用端子呼び……CE-5、5.5-SD

●工具形番……YS-8S
●全長／幅……300mm/75mm
●重量……約900g
●適用端子呼び……CE-8、8-SD

## 旗形端子用

●工具形番……YG-1614
●全長／幅……295mm/70mm
●重量……約500g
●適用端子呼び……2

●工具形番……YG-1210
●全長／幅……295mm/70mm
●重量……約500g
●適用端子呼び……5.5

●工具形番……YG-8S
●全長／幅……300mm/75mm
●重量……約900g
●適用端子呼び……8

# ■空気圧式圧着工具

## 手　動　型



●工　具　形　番……YA-1
●本　体　寸　法……全長300mm×外径90mm
●重　　量……約1.7kg
●エ　ア　ー　圧……490～590kpa（5～6kgf/cm²）
●エ ア ー 消 費 量……1.6Nℓ/cycle
●適 用 裸 端 子 呼 び……0.5～5.5
●適用絶縁端子呼び……0.5～2
●適用閉端端子呼び……CE-1～CE-5

## 手　動　型

●工　具　形　番…YA-2
●本　体　寸　法…全長250mm×外径90mm
●重　　量…約1.3kg
●エ　ア　ー　圧…490～590kpa
（5～6kgf/cm²）
●エ ア ー 消 費 量…0.8Nℓ/cycle
●適 用 裸 端 子 呼 び…0.5～5.5
●適用絶縁端子呼び…0.5～2
●適用閉端端子呼び…CE-1～CE-5

## 卓　上　型




●工　具　形　番……YAT-1A
（本体 YA-1A ＋ エアーフットバルブ AV-250）
●エ ア ー 消 費 量……1.6Nℓ/cycle
●適 用 裸 端 子 呼 び……0.5～5.5
●適用絶縁端子呼び……0.5～2
●適用閉端端子呼び……CE-1～CE-5




●工　具　形　番……YAD-1A
（本体 YA-1A ＋ コントロールユニット D-4）
●エ ア ー 消 費 量……1.6Nℓ/cycle
●適 用 裸 端 子 呼 び……0.5～5.5
●適用絶縁端子呼び……0.5～2
●適用閉端端子呼び……CE-1～CE-5

## 卓　上　型




●工　具　形　番……YAT-2A
（本体 YA-2A ＋ エアーフットバルブ AV-250）
●エ ア ー 消 費 量……1.6Nℓ/cycle
●適 用 裸 端 子 呼 び……0.5～5.5
●適用絶縁端子呼び……0.5～2
●適用閉端端子呼び……CE-1～CE-5

●工　具　形　番……YAD-2A
（本体 YA-2A ＋ コントロールユニット D-4）
●エ ア ー 消 費 量……1.6Nℓ/cycle
●適 用 裸 端 子 呼 び……0.5～5.5
●適用絶縁端子呼び……0.5～2
●適用閉端端子呼び……CE-1～CE-5

注1）上記形番は工具本体の形番でダイスは含まれていませんのでご注意ください。各ダイスは「圧着工具適用一覧表」をご参照の上ご発注ください。
注2）コントロールユニットはコンプレッサーではありません。

## 手　動　型



●工　具　形　番…YA-4
●本　体　寸　法…全長185mm×幅88mm×高さ275mm
●重　　量…約3.0kg
●エ　ア　ー　圧…490～590kpa（5～6kgf/cm$^2$）
●エアー消費量…2.4Nℓ/cycle
●適用裸端子呼び…1.25～14
●適用絶縁端子呼び…1.25～5.5
●適用閉端端子呼び…CE-1～CE-8

## 卓　上　型




●工　具　形　番……YAT-4A
（本体 YA-4A ＋ エアーフットバルブ AV-250）
●エアー消費量……4.8Nℓ/cycle
●適用裸端子呼び……1.25～14
●適用絶縁端子呼び……1.25～5.5
●適用閉端端子呼び……CE-1～CE-8




●工　具　形　番……YAD-4A
（本体 YA-4A ＋ コントロールユニット D-4）
●エアー消費量……4.8Nℓ/cycle
●適用裸端子呼び……1.25～14
●適用絶縁端子呼び……1.25～5.5
●適用閉端端子呼び……CE-1～CE-8

## 手　動　型

●工　具　形　番……YA-5
●本　体　寸　法……全長300mm×幅125mm×高さ450mm
●重　　量……約9.7kg
●エ　ア　ー　圧……490～590kpa（5～6kgf/cm$^2$）
●エアー消費量……7.8Nℓ/cycle
●適用裸端子呼び……8～60

## コントロールユニット

●機　械　形　番…D-4H
●適　用　工　具…YA-1A・YA-2A・YA-4A・YA-5A
●電　　源…AC100V 単相
●本　体　寸　法…幅220mm×長さ230mm×高さ175mm
●重　　量…約6kg
●エ　ア　ー　圧…540～590kpa（5.5～6kgf/cm$^2$）
●特　　長…端子仮押え機能付（圧着端子・圧着スリーブ）

注1）上記形番は工具本体の形番でダイスは含まれていませんのでご注意ください。各ダイスは「圧着工具適用一覧表」をご参照の上ご発注ください。
注2）コントロールユニットはコンプレッサーではありません。

# ■油圧式圧着工具

## 手　動　型



●工具形番……YPT-60N
●本体寸法……全長435mm×高さ75mm×巾130mm
●重量……約3.0kg
●公称出力……69kN(7tonf)
●ダイス……端子呼び/8～60用一式
●圧着範囲……端子呼び/8～60
●備考……JIS C 9711 規格品 JIS JQ0307101

●工具形番……YPT-150-1
●本体寸法……全長518mm×高さ190mm×巾160mm
●重量……約7.4kg
●公称出力……186kN (19tonf)
●ダイス……端子呼び/8～150用一式
●圧着範囲……端子呼び/8～150

## 電　動　式 (充電タイプ)

●工具形番……BCT-0514L
●本体寸法……全長273mm×高さ285mm×巾84mm
●本体重量……約1.9kg
●本体公称出力……15kN (約1.5tonf)
●圧着範囲……端子呼び/0.5～14

### ■標準付属品

●バッテリパック……BP-14LN/1個
●専用充電器……CH-25LNW
(入力電圧 AC100V～240V)
●ダブルブローケース……1個 (500×370×120mm)

■オプション……**ダイス**
……**肩かけベルト**

## 電　動　式（充電タイプ）

●工具形番……BCT-860L-1
●本体寸法……全長305mm×高さ285mm×巾73mm
●重量……約2.7kg
●公称出力……69kN（7tonf）
●圧着範囲……端子呼び/8～60
●備考……JIS C 9711 規格品 JIS JQ0307101

### ■標準付属品

●バッテリパック……BP-1420LN/1個
●専用充電器……CH-21J/1台（入力電圧 AC100～240V）
●ダイス……端子呼び/8～60用一式
●キャリングケース……1個（500mm×370mm×120mm）

■オプション……肩かけベルト

●工具形番……BCT-8150L-B
●本体寸法……全長466mm×高さ265mm×巾92mm
●重量……約7.7kg
●公称出力……186kN（19tonf）
●圧着範囲……端子呼び/8～150
●備考……JIS C 9711 規格品 JIS JQ0307101

### ■標準付属品

●バッテリパック……BP-2120/1個
●専用充電器……CH-21J/1台（入力電圧 AC100～240V）
●ダイス……端子呼び/8～150用一式
●キャリングケース……1個（630mm×485mm×160mm）

■オプション……肩かけベルト

# ■油圧式圧着工具（本体）

## 足　踏　式



●工　具　形　番……YF-1
●本　体　寸　法……全長620mm×高さ350mm×巾176mm
●重　　量……約17.0kg
●最　大　加　圧　力……68.6MPa（700kgf/cm$^2$）

注）三脚と圧着ヘッドは別売品です。

## 電　動　式

●工　具　形　番……E-4
●備　　考……JIS C 9711 規格品 JQ0508153

### ■仕様

| 出力 | | | 大きさ | | | | 電源 | 付属品 |
|---|---|---|---|---|---|---|---|---|
| モーター (kW) | 最高圧力 (MPa [kgf/cm²]) | 吐出量 (ℓ/min) | 全長 (mm) | 幅 (mm) | 高さ (mm) | 重量 (kg) | | |
| 3相200V 1.5 | 68.6 [700] | 2.2 | 370 | 340 | 970 | 約75 | 3相200V | 高圧ホース（長さ：2m）<br>圧着ヘッド受金具<br>電源コード（長さ：5.4m）<br>フットスイッチ（2連式） |

注1）圧着ヘッドは別売品です。
注2）E-4型機は旧E-3型を改良したもので、JR用はJRS分類記号M-1（E-3）として登録されています。

# ■油圧式圧着工具（圧着ヘッド）

## 圧 着 ヘ ッ ド

●工 具 形 番……YET-60-1
●重　　量……約2.6kg
●寸　　法……高さ191mm×外径72mm
●最 大 出 力……79kN (8tonf)
●最高許容圧力……68.6MPa (700kgf/cm$^2$)
●圧 着 範 囲……端子呼び/8～60
●ダ イ ス……端子呼び/8～60用一式

JIS C 9711 規格品 JIS JQ0508153

●工 具 形 番……YET-150-2
●重　　量……約5.3kg
●寸　　法……高さ221mm×外径90mm
●最 大 出 力……196kN (20tonf)
●最高許容圧力……68.6MPa (700kgf/cm$^2$)
●圧 着 範 囲……端子呼び/8～150
●ダ イ ス……端子呼び/8～150用一式

JIS C 9711 規格品 JIS JQ0508153

●工 具 形 番……YET-300-1
●重　　量……約13.0kg
●寸　　法……高さ284mm×外径125mm
●最 大 出 力……353kN (36tonf)
●最高許容圧力……68.6MPa (700kgf/cm$^2$)
●圧 着 範 囲……端子呼び/60～325
●ダ イ ス……端子呼び/60～325用一式
(250用は除く)

JIS C 9711 規格品 JIS JQ0508153

●工 具 形 番……YET-300N
●重　　量……約14.0kg
●寸　　法……高さ287mm×外径125mm
●最 大 出 力……353kN (36tonf)
●最高許容圧力……68.6MPa (700kgf/cm$^2$)
●圧 着 範 囲……端子呼び/60～325
●ダ イ ス……別売品

●工 具 形 番……YNE-38
●重　　量……約2.2kg
●寸　　法……高さ213mm×外径72mm
●最 大 出 力……79kN (8tonf)
●最高許容圧力……68.6MPa (700kgf/cm$^2$)
●圧 着 範 囲……銅スリーブ入絶縁付端子呼び/8～38
●ダ イ ス……別売品

●工 具 形 番……YEG-150
●重　　量……約5.3kg
●寸　　法……高さ245mm×外径90mm
●最 大 出 力……196kN (20tonf)
●最高許容圧力……68.6MPa (700kgf/cm$^2$)
●圧 着 範 囲……旗形端子呼び/8～100
●ダ イ ス……別売品



## ■三脚セット

●三脚は圧着ヘッド据付用に足踏油圧式工具の装備品として使用します。
受金具は圧着ヘッドの種類によりYET-60-1、YNE-38は「小」と「大」、
YET-150-2、YEG-150 は「大」を用います。
YET-300-1の場合受金具は不要です。

「小」　「大」
受金具

# ■テープ・オン圧着端子用圧着機

## テープ・オン圧着端子用圧着機と圧着ダイス

●工具形番……AP-F6
●本体寸法……全長415mm×幅264mm×高さ385mm
●重量……約50.0kg
●電源……AC100V　単相 50/60Hz
●空気圧……490～690kpa（5～7kgf/cm$^2$）
●加圧出力……14.7kN（1,500kgf）
●適用端子……テープオン圧着端子（裸・絶縁付）呼びサイズ/0.5～5.5

注）　タッチセンサは端子・電線の種類によって自動操作で圧着ができない場合があります。

■圧着機に適用する端子形番は、呼び5.5まで可能です。
端子に適用する圧着ダイスは下表からお選びください。

### ■適用圧着ダイス

3H-(　)　エジェクタ、カバー




| 端子 種類 | 端子 呼びサイズ | ダイスセット No. | 心線部 上型 | 心線部 下型 | |
|---|---|---|---|---|---|
| 裸端子 | 0.5 | 3H-2622 | 3102 | 3101 | エジェクタ3841　2個<br>エジェクタカバー3941　1個<br>が必要です。 |
| | 1.25 | 3H-2216 | 3112 | 3111 | |
| | 2 | 3H-1614 | 3122 | 3121 | |
| | 5.5 | 3H-1210N | 3132N | 3131N | |

注）エジェクタ、エジェクタカバーはオプションです。

3V-(　)



| 端子 種類 | 端子 呼びサイズ | ダイスセット No. | 心線部 上型 | 心線部 下型 | 絶縁部 上型 | 絶縁部 下型 |
|---|---|---|---|---|---|---|
| 絶縁付端子 | 0.5 | 3V-2622N | 3201N | 3202N | 3301N | 3302N |
| | 1.25 | 3V-2216N | 3211N | 3212N | 3311N | 3312N |
| | 2 | 3V-1614N | 3221N | 3222N | 3321N | 3322N |
| | 5.5 | 3V-1210N | 3231N | 3232N | 3331N | 3332N |

# ■JR用圧着工具対照表 JR仕様書番号 JR S79501-1F

| 種類名称 | 対照形番 | | ダイス形番 | | 適用端子 |
|---|---|---|---|---|---|
| | JRS分類記号 | JST形番 | オス | メス | |
| ハンドル式（手動工具） | H-1 | YHT-2210 | — | | SS、SCP、SCB |
| | H-2 | YHT-8S | — | | SS、SCP、SCB、SGSL、SGSH、SGSU |
| | H-3 | YG-1614 | — | | SF、SGFL、SGFR |
| | H-4 | YG-1210 | — | | SF、SGFL、SGFR |
| | H-5 | YG-1412 | — | | SGFL、SGFR |
| | H-6 | YNT-2216 | — | | PS、PC、PAS、FW |
| | H-7 | YNT-1614 | — | | PS、PC、FW |
| | H-8 | YNT-1210S | — | | PS、PSH、FW<br>PS、PC、PAS、PACS |
| 手動油圧式 | P-1 | YPT-60N | ※注1） PN-8 | | PAS |
| | | | TD-111<br>TD-112 | TD-121 TD-123<br>TD-122 TD-124 | SS、SCP、SCB、SGSL、SGSH、SGSU |
| | P-2 | YPT-150-1 | TD-211<br>TD-212<br>TD-213<br>TD-214 | TD-221 TD-225<br>TD-222 TD-227<br>TD-223 TD-228<br>TD-224 | SS、SD、SDA、SCP、SCB、SGSL<br>SGSH |
| 足踏油圧式(本体) | F-1 | YF-1 | — | | SS、SD、SDA、SF、SCB、SCP<br>SGSL、SGSH |
| 電動油圧式(本体) | M-1 | ※注2)<br>E-4 | — | | SS、SD、SDA、SF、SCB、SCP<br>SGSL、SGSH |
| 圧着頭部（F-1、M-1本体用ヘッド） | E-0 | YET-60-1 | TD-111<br>TD-112 | TD-121 TD-124<br>TD-122<br>TD-123 | SS、SCP、SCB |
| | E-1 | YET-150-2 | TD-211<br>TD-212<br>TD-213<br>TD-214 | TD-221 TD-225<br>TD-222 TD-227<br>TD-223 TD-228<br>TD-224 | SS、SD、SDA、SCP、SCB |
| | E-2 | YET-300-1 | TD-311 TD-314<br>TD-312 TD-315<br>TD-313 | TD-321<br>TD-323 TD-327<br>TD-324 TD-328<br>TD-325 | SS、SD、SCP、SCB |
| | E-3 | YEG-150 | FD-311<br>FD-312<br>FD-313<br>FD-314 | FD-321 FD-325<br>FD-322 FD-327<br>FD-323 FD-328<br>FD-324 | SF |
| 空気式（本体） | A-1 | YA-2 | AD-601 AD-602<br>AD-501 AD-501G AD-502G | | PS、PC、PAS、SS、SCP、SCB<br>SF、FW |
| | A-2 | YA-4 | AD-900 AD-901 AD-902<br>AD-911F AD-912F AD-913F | | PS、PC、PAS、PACS、SS、SCP<br>SCB、FW、PSH |
| | A-3 | YA-5 | AD-951 AD-952 AD-953 AD-954<br>AD-955 AD-951G AD-952G AD-953G<br>AD-954G AD-955G | | SS、SCP、SCB、SF |

※注1） PN-8取付けには、手動油圧式本体 P-1(YPT-60N)の改造が必要です。
※注2） E-4は従来製品 E-3を改良したもので、JRS分類記号M-1はE-3として登録されています。

# ■圧着工具適用一覧表

| 端子・接続子 | | | | 手動工具（手動片手式工具） | 強力形手動工具 | 電動（充電タイプ）油圧工具 | 空気圧式工具 | | | | テープ・オン端子用 |
|---|---|---|---|---|---|---|---|---|---|---|---|
| 名称 | 呼び及び形状 | 適用電線範囲 単線（mm） | 適用電線範囲 撚線（mm²） | | | BCT-0514L | 手動型 YA-1 卓上型 YAT-1A YAD-1A | 手動型 YA-2 卓上型 YAT-2A YAD-2A | 手動型 YA-4 卓上型 YAT-4A YAD-4A | YA-5 | AP-F6 |
| | | | | ダイス | | | ダイス | ダイス | ダイス | ダイス | ダイス |
| 裸端子 裸スリーブ | 0.5 | 0.35~0.7 | 0.2~0.5 | YHT-2622 | — | BYHT-2622 | AD-100 | — | — | — | 3H-2622 |
| | 1.25 | 0.57~1.44 | 0.25~1.65 | JIS YHT-2210 | — | BYHT-2210 | AD-101 | AD-501 | AD-900 | — | 3H-2216 |
| | 2 | 1.14~1.82 | 1.04~2.63 | JIS YHT-2210 | — | BYHT-2210 | AD-101 | AD-501 | AD-900 | — | 3H-1614 |
| | 3.5 | — | 3.5 | JIS YHT-2210 | — | BYHT-2210 | — | — | — | — | — |
| | 5.5 | 1.82~2.89 | 2.63~6.64 | JIS YHT-2210 | — | BYHT-2210 | AD-101 | AD-501 | AD-900 | — | 3H-1210N |
| | 8 | 2.89~3.65 | 6.64~10.52 | — | YHT-8S | BYHT-8 | — | — | AD-901 | AD-951 | — |
| | 14 | 3.65~4.62 | 10.52~16.78 | — | — | BYHT-14 | — | — | AD-902 | AD-952 | — |
| | 22 | 4.62~5.81 | 16.78~26.66 | — | — | — | — | — | — | AD-953 | — |
| | 38 | 5.81~7.34 | 26.66~42.42 | — | — | — | — | — | — | AD-954 | — |
| | 60 | 7.34~8.26 | 42.42~60.57 | — | — | — | — | — | — | AD-955 | — |
| | 70 | 8.26~9.27 | 60.57~76.28 | — | — | — | — | — | — | — | — |
| | 80 | 9.27~10.41 | 76.28~96.30 | — | — | — | — | — | — | — | — |
| | 100 | 10.41~11.68 | 96.30~117.2 | — | — | — | — | — | — | — | — |
| | 150 | 11.68~13.8 | 117.2~152.05 | — | — | — | — | — | — | — | — |
| | 180 | 13.8~15.6 | 152.05~192.6 | — | — | — | — | — | — | — | — |
| | 200 | 15.6~17.5 | 192.6~242.27 | — | — | — | — | — | — | — | — |
| | 325 | 17.5~20.3 | 242.27~325 | — | — | — | — | — | — | — | — |
| リングスリーブ | E小・E中・E大 | 58ページ参照 | | JIS YR-1 | — | — | — | — | — | — | — |
| 絶縁被覆付端子 絶縁被覆付接続子 | 0.5 N、V、VD | — | 0.2~0.5 | YNT-2622 | — | BYNT-2622 | AD-200 | AD-600 | — | — | 3V-2622N |
| | 0.5 FN、FV、FVD | | | YNT-2622 | — | BYNT-2622 | AD-200F | AD-600 | — | — | 3V-2622N |
| | 1.25 N、V、VD | — | 0.25~1.65 | YNT-2216 | — | BYNT-2216 | AD-201 | AD-601 | AD-911 | — | 3V-2216N |
| | 1.25 FN、FV、FVD | | | YNT-2216 | — | BYNT-2216 | AD-201F | AD-601 | AD-911F | — | 3V-2216N |
| | 2 N、V、VD | — | 1.04~2.63 | YNT-1614 | — | BYNT-1614 | AD-202 | AD-602 | AD-912 | — | 3V-1614N |
| | 2 FN、FV、FVD | | | YNT-1614 | — | BYNT-1614 | AD-202F | AD-602 | AD-912F | — | 3V-1614N |
| | 5.5 N、V、VD | — | 2.63~6.64 | — | YNT-1210S | BYNT-1210 | — | — | AD-913 | — | 3V-1210N |
| | 5.5 FN、FV、FVD | | | — | YNT-1210S | BYNT-1210 | — | — | AD-913F | — | 3V-1210N |
| 接続子PCタイプ ナイロン絶縁付ギボシ | PCM-0.5 | — | 0.5~0.75 | YN-2014 | — | — | (AD-210) | — | — | — | — |
| | PCF-0.5 | | | | | | | | | | |
| | PCM-1.25 | — | 0.75~1.25 | YN-2014 YNT-2216 | — | BYNT-2216 | AD-201F | AD-601 | AD-911F | — | — |
| | PCF-1.25 | | | | | | | | | | |
| | PCM-2 | — | 2.0 | YN-2014 YNT-1614 | — | BYNT-1614 | AD-202F | AD-602 | AD-912F | — | — |
| | PCF-2 | | | | | | | | | | |
| 銅スリーブ付端子 | 0.5 D | 0.35~0.7 | 0.2~0.5 | (YDT-2622) | — | — | (AD-400) | (AD-700) | — | — | — |
| | 0.5 FD | | | (YDT-2622) | — | — | (AD-400F) | (AD-700) | — | — | — |
| | 1.25 D | 0.57~1.44 | 0.25~1.65 | (YDT-2216) | — | — | (AD-401) | — | (AD-921) | — | — |
| | 1.25 FD | | | (YDT-2216) | — | — | (AD-401F) | — | (AD-921F) | — | — |
| | 2 D | 1.14~1.82 | 1.04~2.63 | (YDT-1614) | — | — | (AD-402) | (AD-702) | (AD-922) | — | — |
| | 2 FD | | | (YDT-1614) | — | — | (AD-402F) | (AD-702) | (AD-922F) | — | — |
| | 5.5 D | 1.82~2.89 | 2.63~6.64 | — | (YDT-1210S) | — | — | — | (AD-923) | — | — |
| | 5.5 FD | | | — | (YDT-1210S) | — | — | — | (AD-923F) | — | — |
| 閉端接続子 | 0.5-SD | — | 0.2~0.6 | YS-2622 | — | — | (AD-300) | — | — | — | — |
| | CE1 | — | 0.5~1.75 | YS-2216 | — | BYS-2216 | AD-301 | AD-801 | (AD-931) | — | — |
| | 1-SD | — | 1.0~1.75 | YS-2216 | — | BYS-2216 | AD-301 | AD-801 | (AD-931) | — | — |
| | CE2 | — | 1.0~3.0 | YS-1614 | — | BYS-1614 | AD-302 | AD-802 | (AD-932) | — | — |
| | 2-SDW | — | 1.5~3.0 | YS-1614 | — | BYS-1614 | AD-302 | AD-802 | (AD-932) | — | — |
| | 2-SD | — | 1.0~2.5 | YS-1614 | — | BYS-1614 | AD-302 | AD-802 | (AD-932) | — | — |
| | CE5 | — | 2.5~6.0 | YS-1210 | — | BYS-1210 | AD-303 | AD-803 | (AD-933) | — | — |
| | 5.5-SD | — | 2.0~5.5 | YS-1210 | — | BYS-1210 | AD-303 | AD-803 | (AD-933) | — | — |
| | CE8 | — | 4.0~9.0 | — | YS-8S | BYS-8 | — | — | AD-934 | — | — |
| | 8-SD | — | 4.0~9.0 | — | YS-8S | BYS-8 | — | — | AD-934 | — | — |
| 旗形端子 | 2 | 1.14~1.82 | 1.04~2.63 | (YG-1614) | — | — | (AG-20) | (AD-501G) | (AD-942) | — | — |
| | 5.5 | 1.82~2.89 | 2.63~6.64 | (YG-1210) | — | — | (AG-55) | (AD-502G) | (AD-944) | — | — |
| | 8 | 2.89~3.65 | 6.64~10.52 | — | (YG-8S) | — | — | — | (AD-945) | (AD-951G) | — |
| | 14 | 3.65~4.62 | 10.52~16.78 | — | (YG-14S) | — | — | — | (AD-946) | (AD-952G) | — |
| | 22 | 4.62~5.81 | 16.78~26.66 | — | — | — | — | — | — | (AD-953G) | — |
| | 38 | 5.81~7.34 | 26.66~42.42 | — | — | — | — | — | — | (AD-954G) | — |
| | 60 | 7.34~8.26 | 42.42~60.57 | — | — | — | — | — | — | (AD-955G) | — |
| | 80 | 9.27~10.41 | 76.28~96.3 | — | — | — | — | — | — | — | — |
| | 100 | 10.41~11.68 | 96.3~117.2 | — | — | — | — | — | — | — | — |

注1）（ ）内は納期がかかります。　注2）JISは、JIS C 9711規格品。　注3）AP-F6裸端子ダイスにはエジェクタ、エジェクタカバーが必要です。

| 端子・接続子 | | | | 手動・電動（充電タイプ）油圧工具 | | 足踏油圧式工具 YF-1（足踏み油圧ヘッド分離式工具） | | | | 電動油圧式工具 JIS E-4（電動油圧ヘッド分離式工具） | |
|---|---|---|---|---|---|---|---|---|---|---|---|
| | | | | JIS YPT-60N | YPT-150-1 | | | | | | |
| | | | | JIS BCT-860L-1 | JIS BCT-8150L-B | 圧着頭部（ヘッド） | | | | | |
| | | | | | | （本体）YF-1, E-4 | | （本体）YF-1, E-4 | | （本体）YF-1, E-4 | |
| | | | | | | JIS YET-60-1 | JIS YET-150-2 | JIS YET-300-1 | (YET-300N) | (YNE-38) | (YEG-150) |
| 名称 | 呼び及び形状 | 適用電線範囲 単線(mm) | 適用電線範囲 撚線(mm²) | （メスダイス）（オスダイス） | （メスダイス）（オスダイス） | （メスダイス）（オスダイス） | （メスダイス）（オスダイス） | （メスダイス）（オスダイス） | （メスダイス）（オスダイス） | （メスダイス）（オスダイス） | （メスダイス）（オスダイス） |
| 裸スリーブ端子 | 8 | 2.89~3.65 | 6.64~10.52 | TD-121<br>TD-111 | TD-221<br>TD-211 | TD-121<br>TD-111 | TD-221<br>TD-211 | — | — | — | — |
| | 14 | 3.65~4.62 | 10.52~16.78 | TD-122<br>TD-111 | TD-222<br>TD-211 | TD-122<br>TD-111 | TD-222<br>TD-211 | — | — | — | — |
| | 22 | 4.62~5.81 | 16.78~26.66 | TD-123<br>TD-112 | TD-223<br>TD-212 | TD-123<br>TD-112 | TD-223<br>TD-212 | — | — | — | — |
| | 38 | 5.81~7.34 | 26.66~42.42 | TD-124<br>TD-112 | TD-224<br>TD-212 | TD-124<br>TD-112 | TD-224<br>TD-212 | — | — | — | — |
| | 60 | 7.34~8.26 | 42.42~60.57 | TD-125<br>TD-113 | TD-225<br>TD-213 | TD-125<br>TD-113 | TD-225<br>TD-213 | TD-321<br>TD-311 | (TD-321N)<br>(TD-311N) | — | — |
| | 70 | 8.26~9.27 | 60.57~76.28 | — | TD-226<br>TD-213 | — | TD-226<br>TD-213 | TD-322<br>TD-311 | (TD-322N)<br>(TD-311N) | — | — |
| | 80 | 9.27~10.41 | 76.28~96.30 | — | TD-227<br>TD-214 | — | TD-227<br>TD-214 | TD-323<br>TD-312 | (TD-323N)<br>(TD-312N) | — | — |
| | 100 | 10.41~11.68 | 96.30~117.2 | — | TD-228<br>TD-214 | — | TD-228<br>TD-214 | TD-324<br>TD-312 | (TD-324N)<br>(TD-312N) | — | — |
| | 150 | 11.68~13.8 | 117.2~152.05 | — | TD-229<br>TD-215 | — | TD-229<br>TD-215 | TD-325<br>TD-313 | (TD-325N)<br>(TD-313N) | — | — |
| | 180 | 13.8~15.6 | 152.05~192.6 | — | — | — | — | TD-326<br>TD-313 | (TD-326N)<br>(TD-313N) | — | — |
| | 200 | 15.6~17.5 | 192.6~242.27 | — | — | — | — | TD-327<br>TD-314 | (TD-327N)<br>(TD-314N) | — | — |
| | *250 | — | 250 | — | — | — | — | TD-329<br>TD-315 | — | — | — |
| | 325 | 17.5~20.3 | 242.27~325 | — | — | — | — | TD-328<br>TD-315 | (TD-328N)<br>(TD-315N) | — | — |
| 銅スリーブ入絶縁付端子 | 8 FVD | — | 6.64~10.52 | — | — | — | — | — | — | (DH-121)<br>(DH-111) | — |
| | 14 FVD | — | 10.52~16.78 | — | — | — | — | — | — | (DH-122)<br>(DH-112) | — |
| | 22 FVD | — | 16.78~26.66 | — | — | — | — | — | — | (DH-123)<br>(DH-113) | — |
| | 38 FVD | — | 26.66~42.42 | — | — | — | — | — | — | (DH-124)<br>(DH-114) | — |
| 旗形端子 | 2 | 1.14~1.82 | 1.04~2.63 | — | — | — | — | — | — | — | — |
| | 5.5 | 1.82~2.89 | 2.63~6.64 | — | — | — | — | — | — | — | — |
| | 8 | 2.89~3.65 | 6.64~10.52 | — | — | — | — | — | — | — | (FD-321)<br>(FD-311) |
| | 14 | 3.65~4.62 | 10.52~16.78 | — | — | — | — | — | — | — | (FD-322)<br>(FD-311) |
| | 22 | 4.62~5.81 | 16.78~26.66 | — | — | — | — | — | — | — | (FD-323)<br>(FD-312) |
| | 38 | 5.81~7.34 | 26.66~42.42 | — | — | — | — | — | — | — | (FD-324)<br>(FD-312) |
| | 60 | 7.34~8.26 | 42.42~60.57 | — | — | — | — | — | — | — | (FD-325)<br>(FD-313) |
| | 80 | 9.27~10.41 | 76.28~96.3 | — | — | — | — | — | — | — | (FD-327)<br>(FD-314) |
| | 100 | 10.41~11.68 | 96.3~117.2 | — | — | — | — | — | — | — | (FD-328)<br>(FD-314) |

注1）（ ）内は納期がかかります。　注2）JISは、JIS C 9711規格品。　注3）YET-300用ダイスとYET-300N用ダイスは互換性がありません。
注4）＊は、オプション品です。